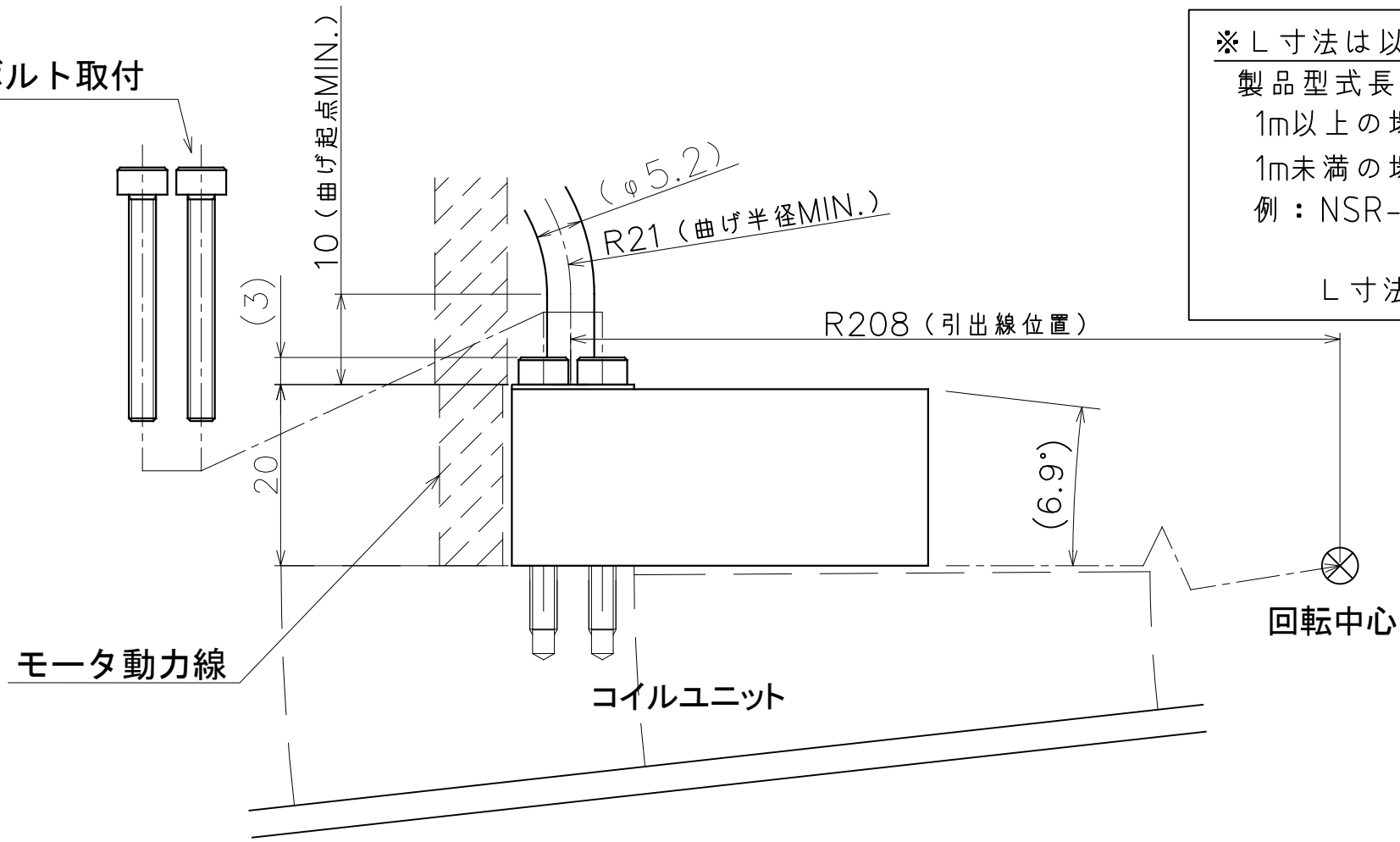


M3 × 2.5六角ボルト取付



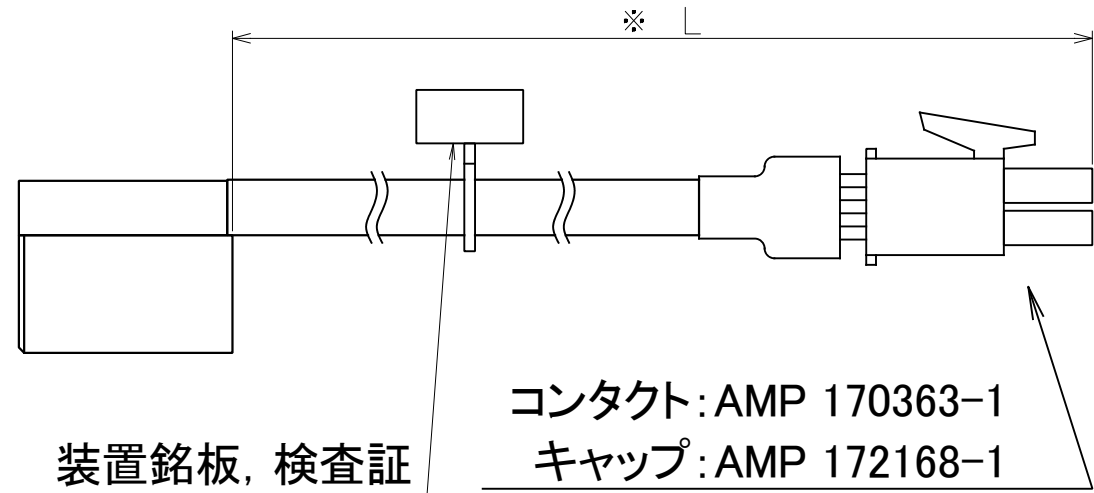
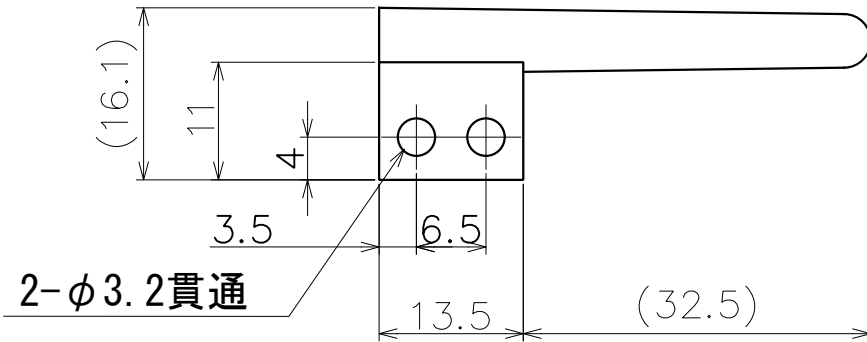
※ L寸法は以下の通りです。

製品型式長さが  
 1m以上の場合、L = 製品型式長さ ± 50mm  
 1m未満の場合、L = 製品型式長さ + 30 ± 20mm  
 例：NSR-PAA4D1A-030 → 製品型式長さ：300mm  
 └─ 10mm単位  
 L寸法：330 ± 20mm (300 + 30 ± 20)

※ 本センサのケーブルは固定用です。

ピン配置表

ピン	信号
1	P5
2	PS
3	PC
4	GND
5	PS*
6	PC*



装置銘板, 検査証

コンタクト: AMP 170363-1

キャップ: AMP 172168-1

△					備考 NOTE	File name / SE-44441.dwg	出図番号 ENTRY No.	R1-69470	製品番号 PRODUCT No.	451-3471	部品番号 PARTS No.	
					承認 APPROVED	照査 CHECKED	設計 DESIGNED	美装 FINISH	機種名称 MODEL	磁極センサユニットサーボコンパス NSR-PAB1D1B-xxx		
△					材質 MATERIAL				図面名称 TITLE	外形図		
△					尺度 SCALE	1 / 1			図面番号 DRAWING No.	SE-44441		
変更 REV. MARK	記事 REV. NOTE	APPROVED DATE	CHECKED DATE	DESIGNED DATE	NIKKI DENSO CKD 日機電装株式会社			第三角法 third angle projection	REV.			

1

2

3

4

5

6